



Anleitung **zur** **Anmeldung**

Vier Monate vor dem Berlin-Brandenburg Jugendtag ist die Anmeldung für das Großereignis im Mai 2022 möglich. Über ein Online-Portal können alle Teilnehmer ab sofort angemeldet werden. Aber bitte nicht alle gleichzeitig - und nicht jeder einzeln. Um die Organisation zu vereinfachen, erfolgt die Anmeldung gruppenweise.

Gruppenleiter ist verantwortlich

Der Gruppenleiter ist für seine Gruppe verantwortlich und auch der Ansprechpartner für die Organisatoren. Seine erste Aufgabe ist die Anmeldung. Dafür meldet er sich zunächst selbst im Anmelde-Portal als Gruppenleiter an. Nach erfolgter Anmeldebestätigung ergänzt er seine Anmeldung und die weiteren Mitglieder seiner Gruppe. Ganz wichtig: bei Minderjährigen ist das Einverständnis der Eltern einzuholen. Dafür ist ein Formblatt vorbereitet.

Änderung der Daten jederzeit möglich

Wenn alle Teilnehmer seiner Gruppe registriert sind, ist der größte Teil des „bürokratischen Papierkrams“ erledigt: Die Organisatoren verfügen dann über die notwendigen Daten und können weiter planen. Und wenn sich etwas ändern sollte? Kein Problem: Der Gruppenleiter kann jederzeit über seinen Zugangscodes die Daten ergänzen, korrigieren oder einzelne Teilnehmer hinzufügen oder entfernen.

Die Organisatoren bitten darum, die Anmeldung möglichst zeitnah zu erledigen. Das erleichtert die weiteren Planungen. Je früher, desto besser. Schließlich müssen die Planer wissen, wie viele Essen zu bestellen sind und wie viele Schlafplätze insgesamt benötigt werden.

Zutritt zum Online-Portal

Um sich als Gruppenleiter anzumelden, gehen die Verantwortlichen auf die Internetadresse <http://anmeldung.nak-bbrb.de> und klicken auf „zur Registrierung“. Im Anschluss wird man aufgefordert, seine persönlichen Anmeldeinformationen auszufüllen.

Anmeldung

bitte geben Sie Email und Passwort ein [zur Registrierung.](#)

Email *	<input type="text"/>
Passwort *	<input type="password"/>
	<input type="button" value="anmelden"/>

Bitte füllen Sie die entsprechenden Felder aus und drücken Sie anschließend die Speicher-Taste. Sollten notwendige Inhalte noch leer sein, werden Sie darauf hingewiesen.

Registrierung

bitte geben Sie die benötigten Daten ein

Email *	<input type="text" value="Testi.Tester@test.de"/>
Passwort *	<input type="password" value="••••••"/>
Passwort wiederholen *	<input type="password" value="••••••"/>
Gemeinde *	<input type="text" value="Berlin-Reinickendorf"/>
Vorname *	<input type="text" value="Tester"/>
Nachname *	<input type="text" value="Testi"/>
	<input type="button" value="speichern"/>

Nach erfolgreicher Speicherung erscheint eine Information, dass die Registrierung noch frei geschaltet werden muss.

Registrierung gespeichert

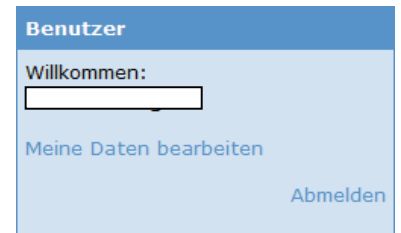
Die Daten wurden gespeichert. Du erhältst eine Email nachdem dein Account freigeschaltet wurde.

Wenn die Bestätigungsmail eingegangen ist, kann der Gruppenleiter wieder auf die Seite <http://anmeldung.nak-bbrb.de/> gehen und sich mit seiner Emailadresse und seinem Passwort anmelden.


Bearbeitung der Teilnehmer

Im Anschluss erscheint die Übersicht, die sich in vier Bereiche aufteilt. Im oberen rechten Bereich steht der angemeldete Benutzer. Über den Menüpunkt „[Meine Daten bearbeiten](#)“ kann man seinen Namen korrigieren und sein Passwort ändern.

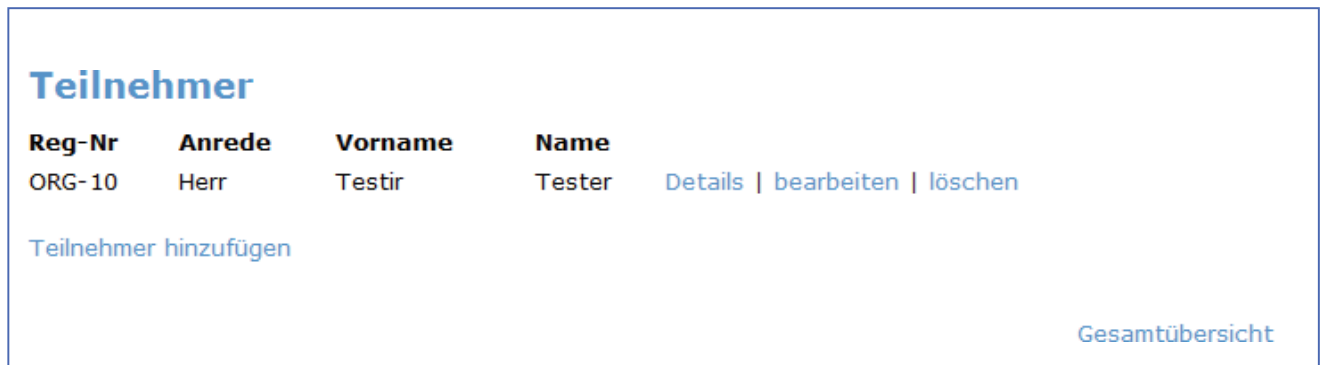
Über den Menüpunkt „[Abmelden](#)“ kann man sich vom System abmelden.



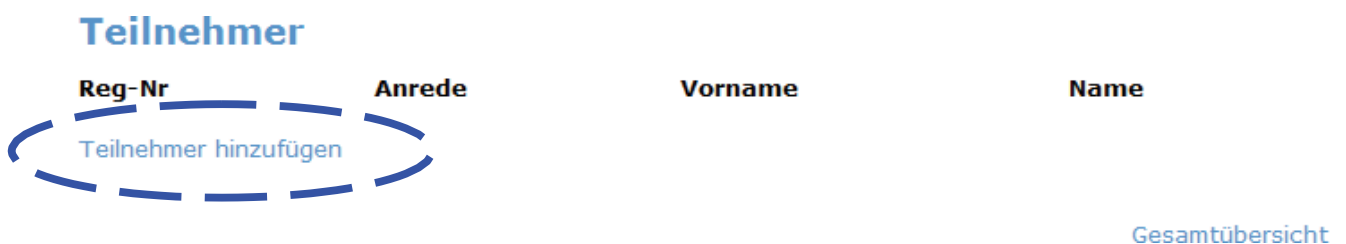
Darunter befindet sich das Hauptmenü. Hier kommt man über die „[Startseite](#)“ immer wieder zum Einstiegsbild zurück.



Auf der unteren Ebene befindet sich eine Auflistung aller schon angemeldeten Teilnehmer.



Einen neuen Teilnehmer kann der Gruppenleiter direkt auf dem Einstiegsbild anlegen. Dazu findet er im unteren Bereich unter der Überschrift Teilnehmer den Menüpunkt „[Teilnehmer hinzufügen](#)“.



Als ersten Teilnehmer sollte der Gruppenleiter sich selbst eintragen, die eigene Teilnahme vorausgesetzt. Hierfür müssen die Daten aus dem Anmeldebogen übertragen werden. Die mit einem „*“ markierten Felder sind dabei Pflichtfelder, die ausgefüllt werden müssen. Das Datumfeld des Geburtstags muss per Hand im Format TT.MM.JJJJ eingegeben oder aus dem eingeblendeten Kalender gewählt werden.

Teilnehmer hinzufügen

Gemeinde *	<input type="text" value="Organisation"/>
Teilnehmende *	<input checked="" type="radio"/> jugendlich <input type="radio"/> betreuen <input type="radio"/> sonstige
Anrede *	<input type="radio"/> weiblich <input checked="" type="radio"/> männlich <input type="radio"/> divers
Vorname *	<input type="text" value="Max"/>
Name *	<input type="text" value="Mustermann"/>
Geburtstag *	<input type="text" value="27.08.1998"/>
Telefon	<input type="text" value="01625566778899"/>
Anreise *	<input type="text" value="26.05.2022"/>
Abreise *	<input type="text" value="29.05.2022"/>
Anreiseart *	<input type="text" value="ÖPNV"/>
Shuttle benötigt?	<input checked="" type="checkbox"/>
Telefon Erziehungsberechtigt	<input type="text"/>
Besonderes Essen	<input type="text" value="nein"/>
Unverträglichkeiten	<input type="text"/>
Bemerkungen	<input type="text"/>
T-Shirtgröße *	<input type="text" value="M"/>
Datenschutzerklärung *	<input type="radio"/> Einwilligungserklärung: Ich bin damit einverstanden, dass die obenstehenden Daten von der NAK Berlin-Brandenburg (NAK BB) zum Zweck der Ausrichtung und Organisation von Kinderfreizeiten erhoben, verarbeitet und genutzt werden. Ich bin darauf hingewiesen worden, dass die im Rahmen des vorstehend genannten Zwecks erhobenen persönlichen Daten unter Beachtung der Datenschutzrichtlinien der NAK BB verarbeitet und genutzt werden und dass die Erhebung, Verarbeitung und Nutzung meiner Daten auf freiwilliger Basis erfolgt. Mein Einverständnis kann ich ohne für mich nachteilige Folgen jederzeit mit Wirkung für die Zukunft widerrufen. Meine Widerrufserklärung ist zu richten an: NAK BB, Dunckerstr. 31, 10439 Berlin oder per E-Mail: datenschutz@nak-bbrb.de. Im Fall des Widerrufs werden mit dem Zugang meiner Widerrufserklärung meine oben genannten Daten bei der NAK BB gelöscht.

Im Anschluss erscheint der angelegte Teilnehmer in der Gesamtübersicht und kann mit seinen Details jederzeit aufgerufen, geändert oder gelöscht werden.

Der Zugriff auf alle Anmeldeformulare unter dem Menüpunkt „Downloads“ soll den Gruppenleiter unterstützen, damit dieser schnell und bequem seine Jugendlichen versorgen kann.

[Downloads](#)

Sollten noch Fragen offen sein, können diese über folgende Emailadresse gestellt werden:

dabeisein@jugendtag.nak-bbrb.de